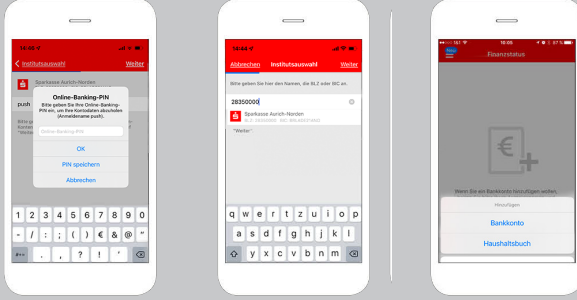



S-App (تطبيق شباركاسه) الإعداد و الوظائف


Further informations and FAQs about S-App:
www.sparkasse-aurich-norden.de/app
More instructions:
www.sparkasse-aurich-norden.de/anleitungen



3 قم بتعريف حسابك الجاري. عندئذٍ تكون قد انتهيت من تفعيل التطبيق.

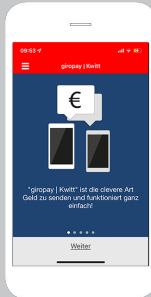


2 لتفعيل التطبيق يجب عليك إنشاء كلمة مرور خاصة بك و إدخال الرمز المصرفي 28350000.

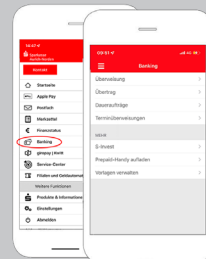


1 قم بتحميل تطبيق Sparkasse من متجر التطبيقات على هاتفك الذكي. ملاحظة: قم بتفعيل الإشعارات حتى تتمكن من استقبال الرسائل على التطبيق مباشرةً.

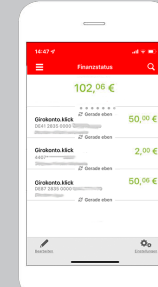
7 مع giropay/Kwitt يمكنك بكل أمان إرسال الأموال أو استلامها. هنا تحتاج فقط لرقم الهاتف الجوال للمستلم أو المرسل. و يتم ذلك على النحو التالي: اضغط في القائمة على giropay/Kwitt. اختر الشخص المطلوب من قائمة جهات الاتصال. قم بإدخال المبلغ المراد تحويله أو طلبه. المبالغ لغاية 30 يورو لا تتطلب تأكيداً (إدخال رقم TAN).



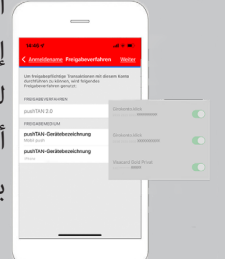
6 في القائمة تحت بند „Banking“ ستجد الإجراءات للتحويلات أو الحوالات المصرفية (Überweisung)، الحوالات الدورية (Daueraufträge)، التحويلات الداخلية بين حساباتك (Umbuchung / Übertrag).



5 ننصحك هنا بالسماح بتفعيل إشعارات الـ pushTAN. بعد ذلك ستتمكن من الحصول على نظرة شاملة على كافة حساباتك المصرفية.



4 الآن أصبحت جميع حساباتك المتضمنة في عقد الـ Online-Banking معرفةً داخل التطبيق. إجراءات الأمان لكل الحسابات أصبحت معرفةً بشكلٍ تلقائي.



v. 1.0. 02.2022

Do you have any questions? We will be happy to help you. Our online banking team is available at **04941 9999-3333** from Monday to Friday between 08:00 a. m. and 06.00 p. m.!

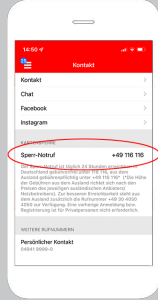
Phone: **04941 / 9999-3333**
E-Mail: **info@sparkasse-aurich-norden.de**
www.sparkasse-aurich-norden.de

يمكنك التواصل مع فريقنا للـ Online-Banking من الإثنين لغاية الجمعة من الساعة 08:00 حتى 18:00!

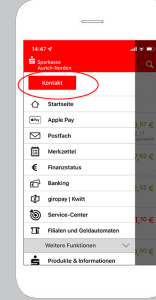
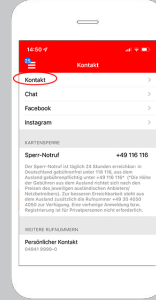
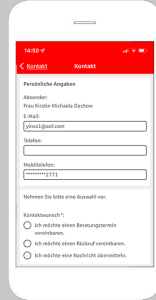
Sparkasse
Aurich-Norden
Ostfriesische Sparkasse

S-App (تطبيق شباركاسه) الإعداد و الوظائف

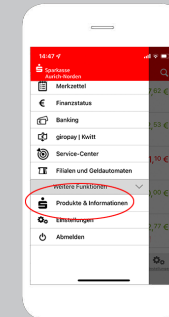
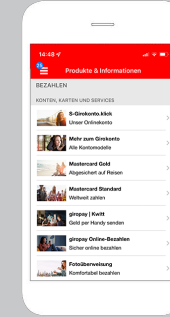
Further informations and FAQs about S-App:
www.sparkasse-aurich-norden.de/app
More instructions:
www.sparkasse-aurich-norden.de/anleitungen



10 في حال
الاضطرار
طلب تعطيل البطاقة
الخاصة بالحساب
الجاري، تجد تحت
بند „تواصل“
رقم „Kontakt“،
الهاتف المطلوب.



9 عبر البند تواصل
تواصل
Kontakt ← Kontakt
يمكنك إرسال رسالة
إلى
Sparkasse
Aurich-Norden
أو طلب حجز موعد.



8 تحت بند „منتجات
و معلومات“
„Produkte &
Informationen“
تجد منتجات
Sparkasse
Aurich-Norden
و كذلك كافة العروض و
النشاطات و الفعاليات.