


# Configuration de l'appli bancaire et ses fonctions

[www.sparkasse-aurich-norden.de/app](http://www.sparkasse-aurich-norden.de/app)


**1** Veuillez télécharger l'appli »Sparkasse Ihre mobile Filiale« sur votre téléphone portable.



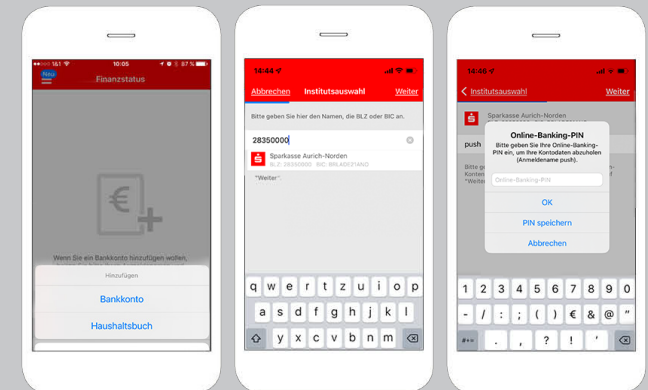
Note : veuillez activer les notifications push dans l'appli pour pouvoir recevoir des notifications directement dans l'appli.



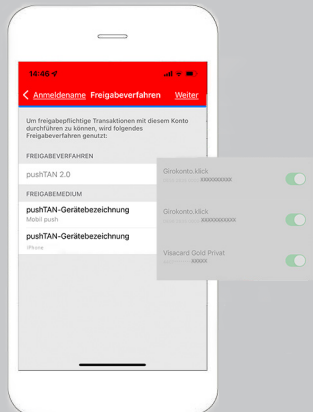
**2** Pour la configuration de l'appli, vous voudrez définir un mot de passe et indiquer le code bancaire »Bankleitzahl« (2835 0000).



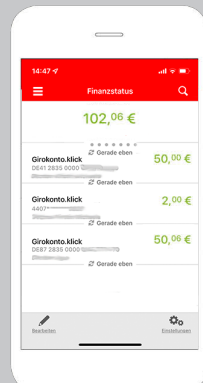
**3** Choisissez l'option »Bankkonto« pour enregistrer votre compte bancaire. Veuillez indiquer le Bankleitzahl et votre PIN.



**4** Vous avez maintenant accès à tous vos comptes bancaires qui sont inclus dans votre contrat signé.



**5** Nous suggérons que vous activez maintenant les notification push.

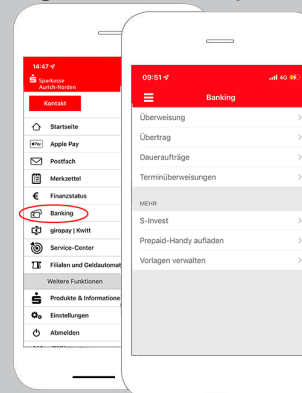


Die hier aufgeführten Funktionen der App stehen nur zur Verfügung, sofern Sie im Anschluss der Aktivierung der dafür benötigten System-Berechtigungen bzw. der Nutzung dieser Funktion zustimmen.  
Dieses Einverständnis können Sie natürlich jederzeit in den Einstellungen der App ändern.

**Mitteilungen**  
Die Nutzung erfordert die Erlaubnis zum Nachrichten-Empfang. Kwitte und der Kontowecher informieren Sie per Push-Mitteilung über Zahlungen und Veränderungen an Ihrem Kontostand.

Vous avez sous la rubrique **Finanzstatus** un résumé de vos comptes bancaires.

**6** Vous pouvez sous l'option Banking effectuer : un virement (Überweisung), un ordre permanent (Dauerauftrag) ou un transfert (Übertrag) entre vos comptes.



**7** Avec l'option »giropay/Kwitte«, vous pouvez avec seulement votre numero de portable envoyer et recevoir de l'argent.

Voici, comment cela fonctionne :



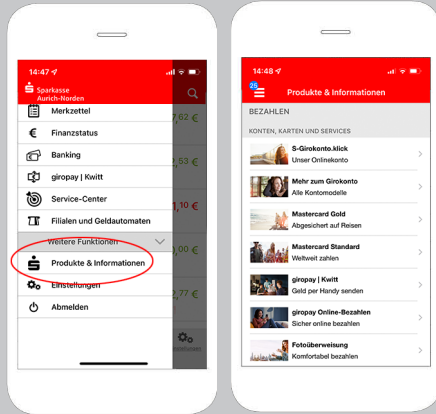
Dans le menu, veuillez choisir d'abord giropay/ Kwitte, puis veuillez choisir dans vos contacts la personne à laquelle vous souhaitez envoyer de l'argent, indiquez le montant et envoyez-le. Pour toute somme inférieure à €30, un TAN ne sera pas nécessaire.

# Configuration de l'appli bancaire et ses fonctions

[www.sparkasse-aurich-norden.de/app](http://www.sparkasse-aurich-norden.de/app)

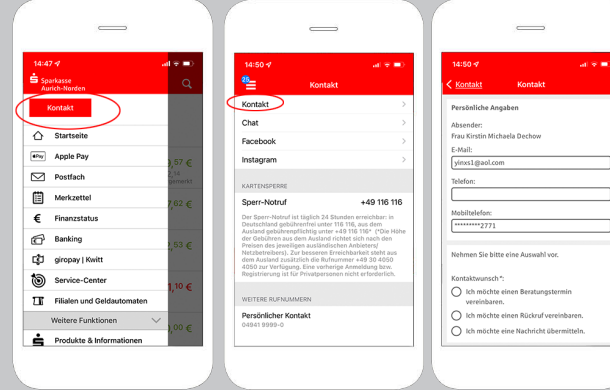
8

Vous trouverez sous »Produkte & Informationen« les produits et les offres actuelles de la Sparkasse Aurich-Norden.



9

Vous pouvez sous »Kontakt« nous contacter ou prendre un rendez-vous avec votre conseiller financier.



10

En cas d'urgence, si vous souhaitez bloquer votre carte bancaire, vous trouvez ici notre numéro de téléphone.

